

Оглавление

	Требования к рабочему месту
	Используемые системы
	Приглашение на экзамен
	Авторизация в системе LMS Canvas
	Забыли пароль
	Подготовка рабочего места перед экзаменом
	Демокурс для бакалавров
	Активация системы прокторинг
	Идентификация личности
	Активация чата в системе прокторинг
	Экзаменационный билет
	Отправка работы на проверку
	Порядок проведения консультаций
	Что запрещено на экзамене
	Уважительные причины не участия в экзаменах
	Технический сбой
	Нормативные документы
	Программы вступительного испытания
	Вспомогательные ссылки для тестирования оборудования





Требования к рабочему месту

Параметр	Минимальные требования
Веб-браузер	Последняя версия Яндекс Браузер или Mozilla Firefox или Google Chrome
Операционная система	Windows 7/8/10; macOS 10.12 «Sierra»
Оперативная память	Не менее 2 Гб
Процессор	Не менее 1 ГГц
Веб-камера	Выносная с возможностью настройки положения, не менее 640x480, 15 кадров/с
Микрофон	Внешний микрофон, не интегрированный с наушниками
Динамики (колонки)	Для связи с проктором Запрещено использование наушников
Сеть (Интернет)	Не менее 256 Кбит/с
Телефон или любое электронное устройство с камерой	Устойчивое подключение к информационно-телекоммуникационной сети «Интернет» Допускается использование сканера



Используемые системы

Системы разворачиваются без установки дополнительного программного обеспечения





Приглашение на экзамен

Приглашение на экзамен приходит на электронную почту в течение дня, предшествующего дате проведения вступительного испытания



vi@misis.ru vi@misis.ru Сегодня в 10:02

Я >

Папка: Входящие

Добрый день уважаемая(ый) Иванов Семен Николаевич!

Сообщаем Вам, что вступительные испытания будут проходить в онлайн-формате с видеонаблюдением.

Для участия вам необходимо авторизоваться на курсе экзамена:

Логин: *****

Пароль: *****

!!!ВНИМАНИЕ!!!

Не передавайте свой логин и пароль третьим лицам!

В случае передачи вы будете отстранены от прохождения вступительного испытания, а результаты вашей работы аннулированы!

Приглашение на экзамен придет на Вашу почту в течение дня, предшествующего дате проведения вступительного испытания.

Для успешного прохождения вступительного испытания необходимо ознакомиться :

- 1) [С инструкцией к вступительным испытаниям](#) и [видео-инструкцией](#) ;
- 2) Пройти консультацию по предмету и техническую консультацию по процедуре проведения экзамена
С датами проведения консультаций [Ссылка на консультации](#);
- 3) С расписанием вступительных испытаний (выбранные вами даты экзамена указаны в личном кабинете абитуриента) [ссылка на расписание](#)
- 4) С демо-курсом на платформе LMS Canvas <https://remote.misis.ru/courses/2026>

Демокурс создан для тестирования вашей системы его необходимо пройти заранее, чтобы устранить все несоответствия до экзамена.

Если у Вас остались вопросы, напишите нам письмо по адресу vi@misis.ru.

В теме письма укажите **«ФИО_Бакалавриат/Специалитет»** (обязательно указывайте тему письма, иначе оно может попасть в спам). Обращаем Ваше внимание, что подключиться к экзамену необходимо **за 30 минут** до его начала (дата и время ВИ указаны в направлении на вступительное испытание).

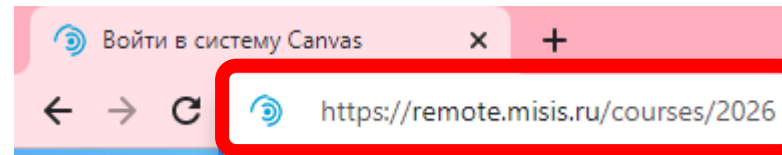


Как авторизоваться



их испытаний
в LMS Canvas

(выбранные вами даты экзамена уже
<https://remote.misis.ru/courses/2026>)



Добро пожаловать на образовательную платформу Открытый Canvas НИТУ «МИСиС»!

Электронная почта

Пароль

Остаться в системе

[Забыли пароль?](#)

Шаг 1 Кликаем/копируем ссылку
из письма на экзамен

Шаг 2 В браузере в адресную
строку вставляем ссылку на
курс

Шаг 3 Вводим логин и пароль
из письма



Забыли пароль



Если Вы забыли пароль, напишите нам письмо по адресу vi@misis.ru.


В теме письма

укажите **«ФИО_Бакалавриат\Специалитет»** (обязательно указывайте тему письма «Забыл пароль»).



Подготовка рабочего места перед экзаменом

- Убрать со стола все лишние предметы
- Убедиться, что в комнате нет посторонних людей и шума
- Установить web-камеру фронтально и таким образом, чтобы были видны лицо, руки, а также поверхность рабочего стола
- По требованию наблюдающего осуществить поворот камеры для демонстрации помещения



За **30 минут**
до начала
экзамена



Подтверждение регистрации

Приглашение на участие | ДЕМОКУРС Бакалавриат | Войти в систему Canvas

remote.misis.ru | ДЕМОКУРС Бакалавриат | 50 отзывов

ДЕМОКУРС Бакалавриат

В начало | Задания

Вас пригласили присоединиться к ДЕМОКУРС Бакалавриат в качестве Студент

Отклонить | **Принять** | Просмотреть поток курса

ДЕМОКУРС Бакалавриат

Скоро | Календарь

Ничего на следующей неделе

Вступительное испытание по Дисциплина

Уважаемые поступающие!

Мы рады приветствовать вас на вступительном испытании (ВИ) по ПРЕДМЕТУ "Дисциплина".

ДО ВСТУПИТЕЛЬНОГО ИСПЫТАНИЯ НЕОБХОДИМО:

- обеспечить соответствие оборудования вашего рабочего места **установленным требованиям** >>
- ознакомиться с **Регламентом проведения вступительных испытаний** >>

ВО ВРЕМЯ ВСТУПИТЕЛЬНОГО ИСПЫТАНИЯ ВЫПОЛНИТЕ СЛЕДУЮЩИЕ ШАГИ:

- **Шаг 1. Настройка оборудования и идентификация личности.** (доступно в **XX:XX XX июля 2021 года**)

На этом шаге пройдите процедуру идентификации личности, для этого вам потребуется документ, удостоверяющий личность ([инструкция >> е](#)).

- **Шаг 2. Задание ВИ.**

На этом шаге откройте задание и приступите к его выполнению.

- **Шаг 3. Отправка решений ВИ.**

На этом шаге загрузите отсканированную работу ([инструкция >> е](#)).

Помощь абитуриенту



Демокурс Бакалавриат

- Аккаунт
- Панель информации
- Курсы
- Календарь
- Входящие

ДЕМОКУРС Бакалавриат

В начало

Задания

ДЕМОКУРС Бакалавриат

Наименование курса

Вступительное испытание по Дисциплина

Просмотреть поток курса

Скоро [Календарь](#)

Ничего на следующей неделе

Последние отзывы

Сейчас ничего

Уважаемые поступающие!

Мы рады приветствовать вас на вступительном испытании (ВИ) по ПРЕДМЕТУ "Дисциплина".

ДО ВСТУПИТЕЛЬНОГО ИСПЫТАНИЯ НЕОБХОДИМО:

- обеспечить соответствие оборудования вашего рабочего места **установленным требованиям** >>
- ознакомиться с **Регламентом проведения вступительных испытаний** >>

ВО ВРЕМЯ ВСТУПИТЕЛЬНОГО ИСПЫТАНИЯ ВЫПОЛНИТЕ СЛЕДУЮЩИЕ ШАГИ:

- **Шаг 1. Настройка оборудования и идентификация личности.** (доступно в **XX:XX XX июля 2021 года**)

На этом шаге пройдет процедура идентификации личности, для этого вам потребуется документ, удостоверяющий личность (инструкция >>)

- **Шаг 2. Задание ВИ.**

На этом шаге откройте задание и приступите к его выполнению.

- **Шаг 3. Отправка решений ВИ.**

На этом шаге вы сможете отправить свои решения (инструкция >>)

Указано время и дата проведения вступительного испытания



Развертывание системы прокторинга

- Аккаунт
- Панель информации
- Курсы
- Календарь
- Входящие

ДЕМОКУРС Бакалавриат > Задания

В начало
Задания

Поиск заданий

Показать по: Дата Тип

Задания без даты

Шаг 1.1 Настройка оборудования и процедура идентификации	Доступно до 17 Авг	-100 баллов
Шаг 2. Прохождение ВИ Демовариант		-0 баллов
Шаг 3. Загрузка работы на проверку		-100 баллов

Кликаем на кнопку Шаг1.



Развертывание системы наблюдения

Приглашение на участие | Шаг 1.1 Настройка обо... x

remote.misis.ru | Шаг 1.1 Настройка оборудования и процедура идентификации | 50 отзывов

ДЕМОКУРС Бакалавриат > Задания > Шаг 1.1 Настройка оборудования и процедура идентификации

В начало | Задания

Нажмите на кнопку "Шаг 1. Настройка оборудования и идентификация личности" для перехода в систему прокторинга.

Внимание: после завершения процедуры настройки оборудования начнется сеанс сдачи ВИ под видеонаблюдением. В нижней части экрана появится панель "Завершить сеанс / Скрыть". Не нажимайте "Завершить сеанс" до отправки всех файлов с решением на проверку. В противном случае вы завершите процедуру прокторинга, а результаты сдачи ВИ будут аннулированы.

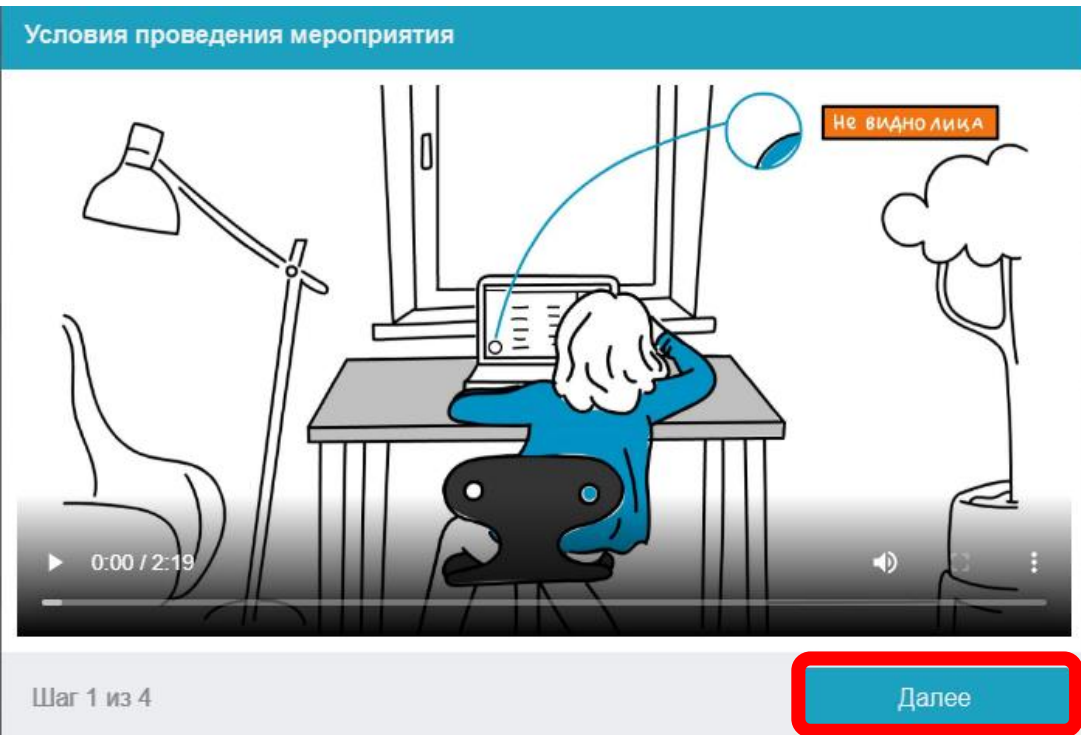
Этот инструмент должен быть загружен в новом окне браузера

Загрузить Шаг 1.1 Настройка оборудования и процедура идентификации в новом окне

Кликаем на кнопку Загрузить Шаг1.

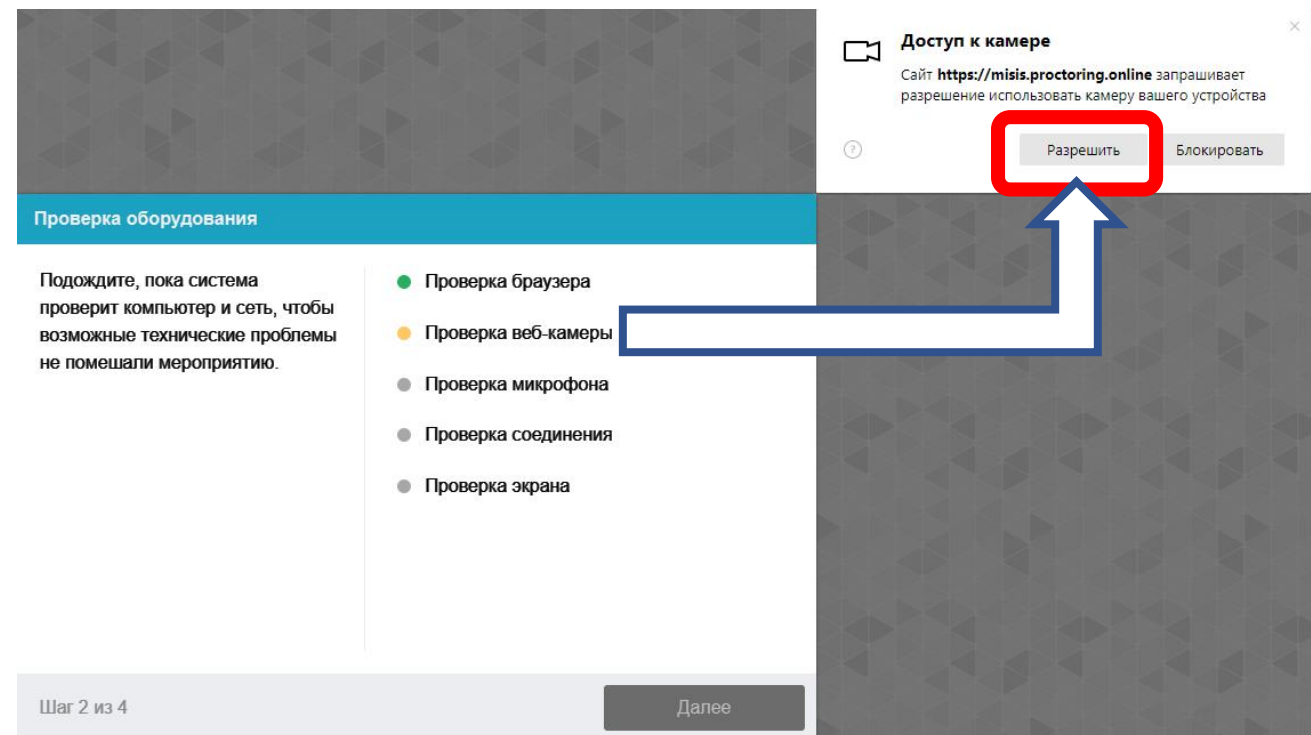


Развертывание системы прокторинга



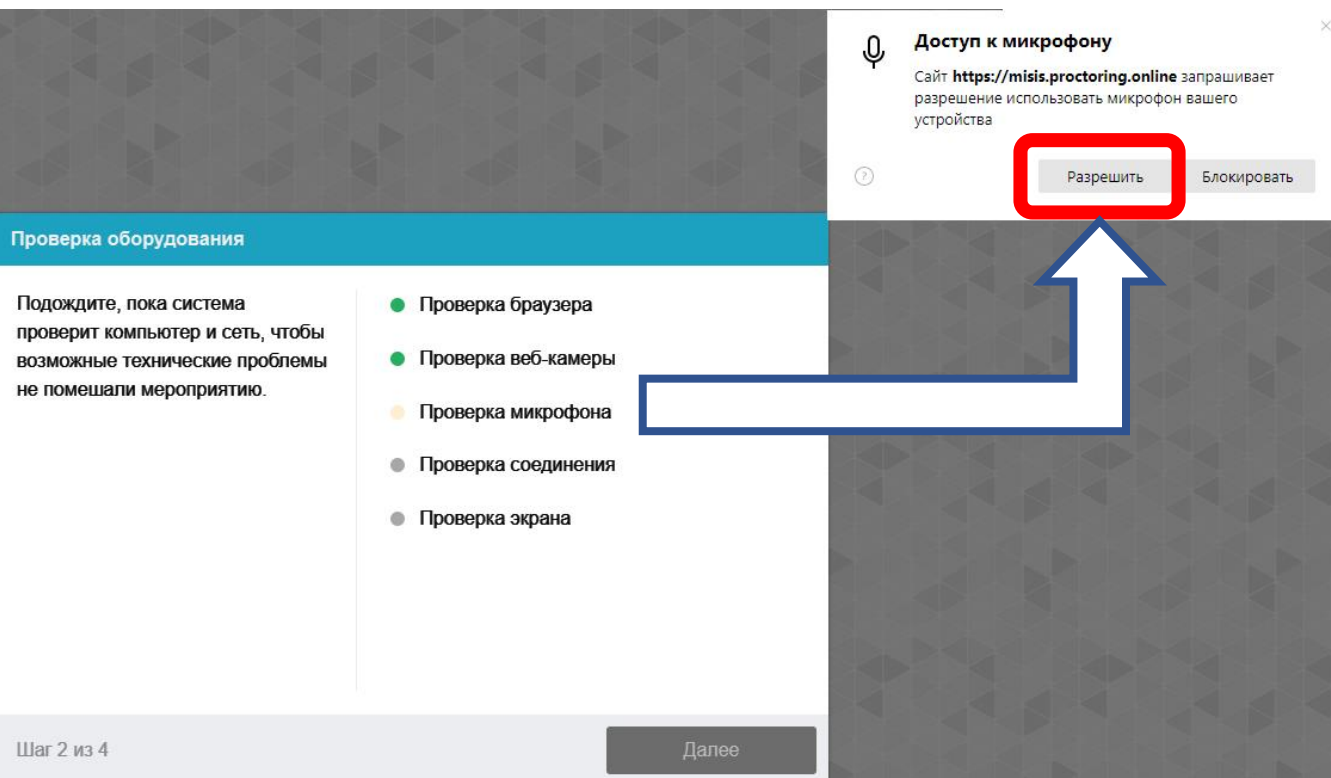
Шаг 1 Просматриваем
демонстрационный ролик и
нажимаем кнопку «Далее»

Шаг 2 Предоставляем доступ к
камере, нажимаем кнопку
«Разрешить»





Развертывание системы прокторинга



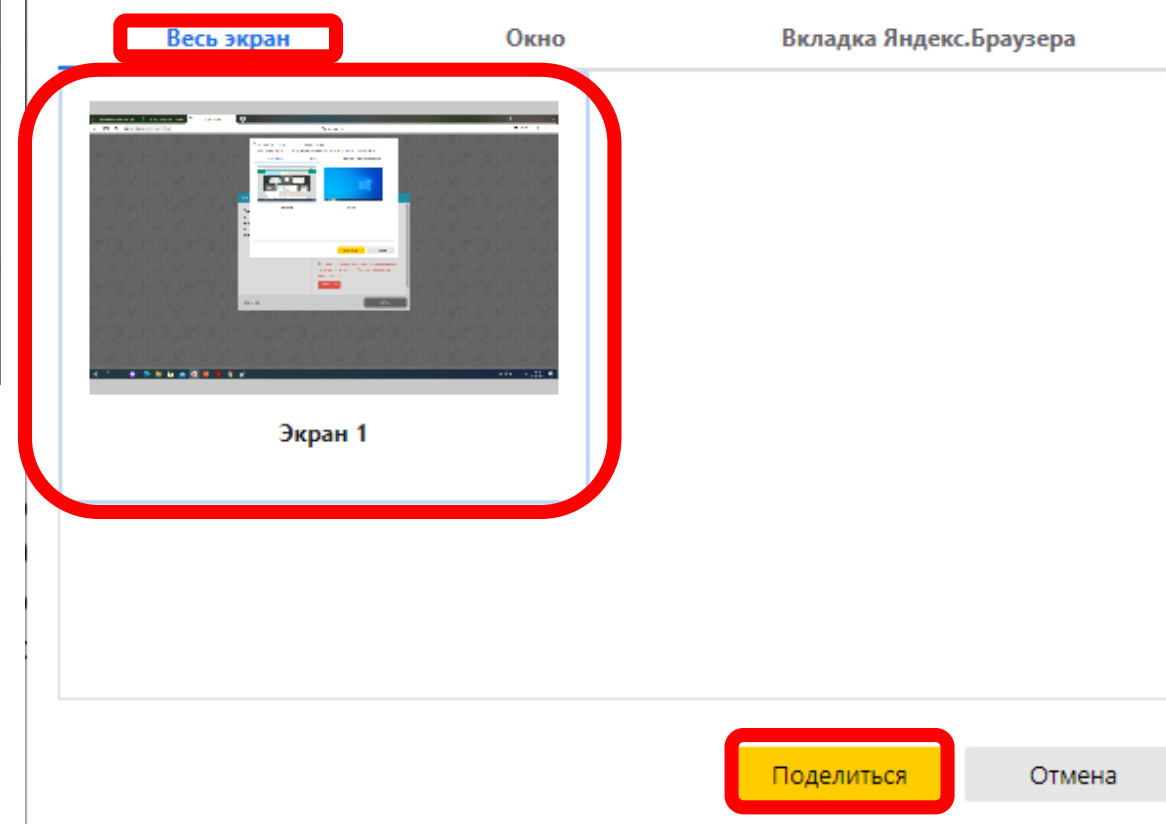
Шаг 2 Предоставляем доступ к микрофону, нажимаем кнопку «Разрешить»

Шаг 2 Разворачиваем на «Весь экран», «Выбираем

Экран 1» и нажимаем кнопку «Поделиться»

Выберите часть экрана для демонстрации

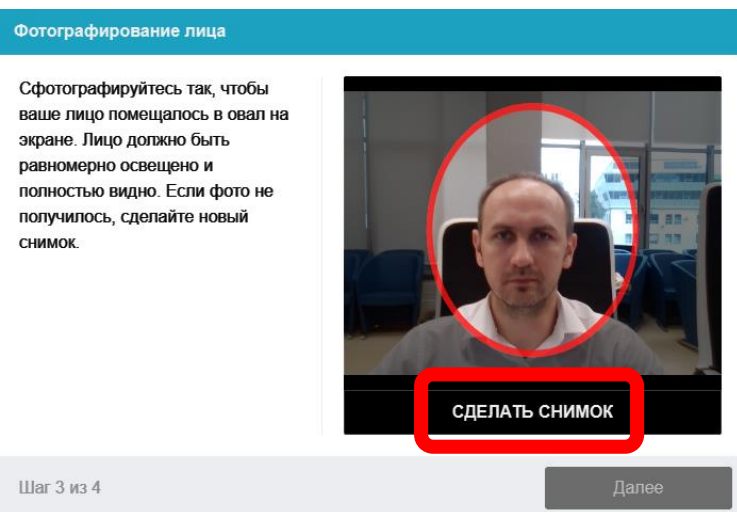
Приложение «misis.proctoring.online» запрашивает разрешение на доступ к вашему экрану.





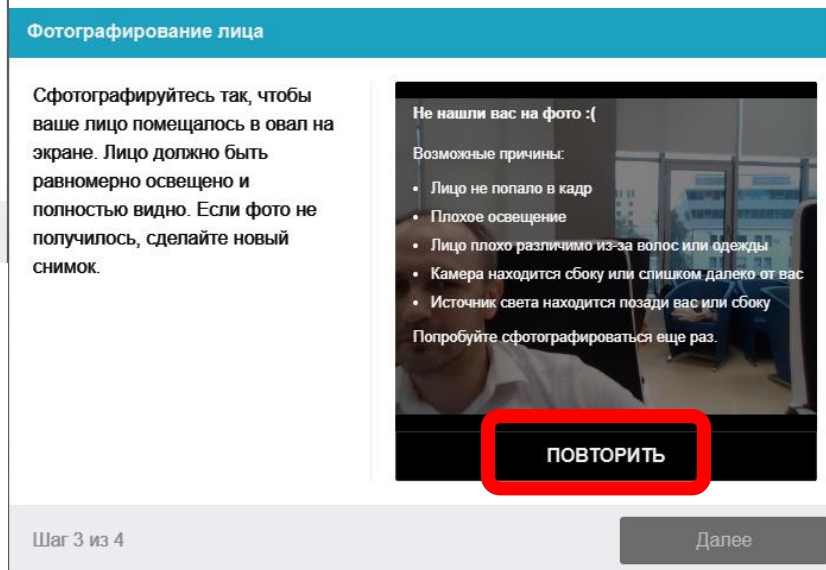
Развертывание системы прокторинга –

Идентификация личности



Шаг 3 Создаем фотографию поступающего, нажимаем кнопку

«Сделать снимок»

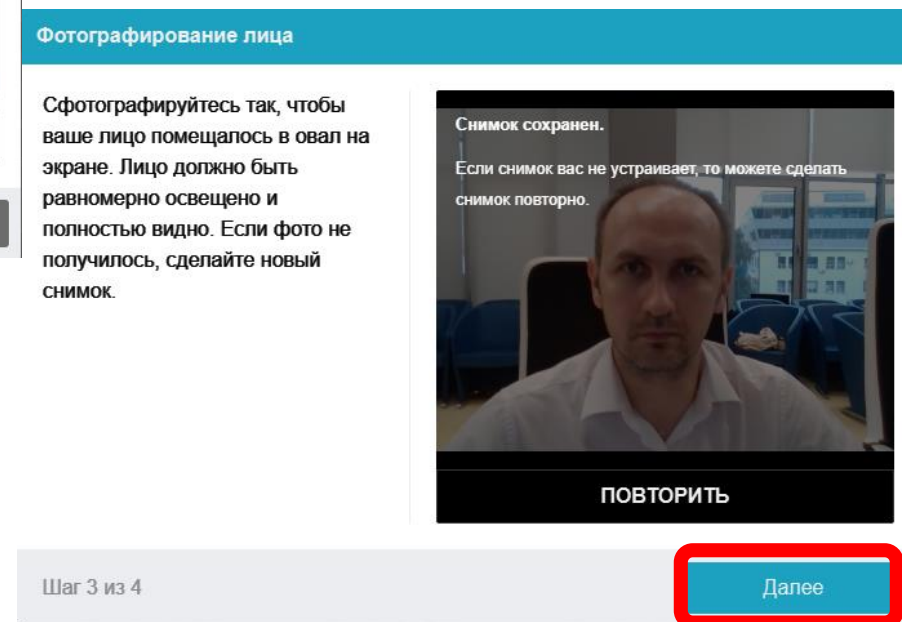


Шаг 3 При неудачном снимке

нажимаем кнопку

«Повторить»

Шаг 3 После успешного сохранения снимка нажимаем кнопку «Далее»






Развертывание системы прокторинга

Загрузка удостоверяющего личность документа

Сфотографируйте страницу удостоверяющего личность документа, на которой присутствуют ваши фото и имя.

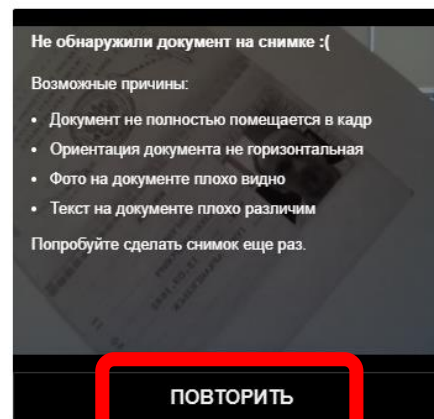


Шаг 4 из 4

Далее

Загрузка удостоверяющего личность документа

Сфотографируйте страницу удостоверяющего личность документа, на которой присутствуют ваши фото и имя.

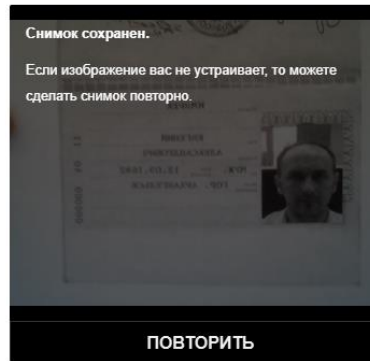


Шаг 4 из 4

Далее

Загрузка удостоверяющего личность документа

Сфотографируйте страницу удостоверяющего личность документа, на которой присутствуют ваши фото и имя.



Шаг 4 из 4

Далее

Шаг 4 Создаем фотографию документа удостоверяющего личность и нажимаем кнопку «Далее»

Шаг 4 При неудачном снимке нажимаем кнопку «Повторить»

Шаг 4 После успешного сохранения снимка нажимаем кнопку «Далее»

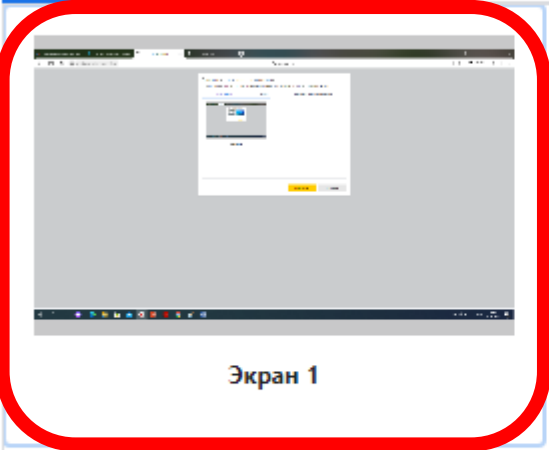


Развертывание системы прокторинга

Выберите часть экрана для демонстрации

Приложение «misis.proctoring.online» запрашивает разрешение на доступ к вашему экрану.

Весь экран Окно Вкладка Яндекс.Браузера



Экран 1

Поделиться Отмена



Успешно развернутая система наблюдения

Приглашение на участие | Шаг 1.1 Настройка оборуду... | Прокторинг

misiproctoringonline | Прокторинг

ДЕМОКУРС Бакалавриат

В начало | ДЕМОКУРС Бакалавриат

Задания

Просмотреть поток курса

Скоро | Календарь

Ничего на следующей неделе

Последние отзывы

Сейчас ничего

Индикаторы камеры и микрофона

Вступительное испытание по Дисциплина

Уважаемые поступающие!

Окно с вашим изображением

Место для вступительного испытания (ВИ) по ПРЕДМЕТУ "Дисциплина".

ДО ВСТУПИТЕЛЬНОГО ИСПЫТАНИЯ НЕОБХОДИМО:

- обеспечить соответствие оборудования вашего рабочего места установленным требованиям >>
- ознакомиться с Регламентом проведения вступительных испытаний >>

ВО ВРЕМЯ ВСТУПИТЕЛЬНОГО ИСПЫТАНИЯ ВЫПОЛНИТЕ СЛЕДУЮЩИЕ ШАГИ:

- Шаг 1. Настройка оборудования и идентификация личности. (доступно в XX XX XX июля 2021 года)

На этом шаге пройдите процедуру идентификации личности, для этого вам потребуется документ, удостоверяющий личность (инструкция >>).

- Шаг 2. Задание ВИ.

На этом шаге откройте задание и приступите к его выполнению.

- Шаг 3. Отправка решений ВИ.

На этом шаге загрузите отсканированную работу (инструкция >>).

Окно предупреждение

Нажмите на кнопку «Скрыть»

Если во время прохождения ВИ вы | Приложение misiproctoringonline открыло другому пользователю доступ к вашему экрану | Закрыть доступ | Скрыть | напишите нам на





Интерфейс системы прокторинга - Чат

The screenshot shows a web browser window with the URL `misiproctoring.online`. The main page is titled "ДЕМОКУРС Бакалавриат" and displays "Вступительное испытание по Дисциплина". A chat window is open on the right side, highlighted with a red border. The chat window has a title bar "Чат" and a close button. Inside the chat, there is a speech bubble icon and a text input field at the bottom with the placeholder "Введите текст сообщения...".

- Аккаунт
- Панель информации
- Курсы
- Календарь
- Входящие

Вступительное испытание по Дисциплина

Уважаемые поступающие!

Мы рады приветствовать вас на вступительном испытании (ВИ) по ПРЕДМЕТУ "Дисциплина".

ДО ВСТУПИТЕЛЬНОГО ИСПЫТАНИЯ НЕОБХОДИМО:

- обеспечить соответствие оборудования вашего рабочего места **установленным требованиям** >>
- ознакомиться с **Регламентом проведения вступительных испытаний** >>

ВО ВРЕМЯ ВСТУПИТЕЛЬНОГО ИСПЫТАНИЯ ВЫПОЛНИТЕ СЛЕДУЮЩИЕ ШАГИ:

- **Шаг 1. Настройка оборудования и идентификация личности.** (доступно в **XX:XX XX июля 2021 года**)

На этом шаге пройдите процедуру идентификации личности, для этого вам потребуется документ, удостоверяющий личность ([инструкция >>](#)).

- **Шаг 2. Задание ВИ.**

На этом шаге откройте задание и приступите к его выполнению.

- **Шаг 3. Отправка решений ВИ.**

На этом шаге загрузите отсканированную работу ([инструкция >>](#)).

Нажатие левой кнопки мыши вызовет Чат

Обнаружено сходство лица с другим профилем

Если во время прохождения ВИ вы с... Приложение misiproctoring.online открыло другому пользователю доступ к вашему экрану [Закрыть доступ](#) [Скрыть](#) 1, напишите нам на



Интерфейс системы прокторинга – Подсказки ИИ




Переключен фокус на стороннее приложение




Слышен разговор или шум на фоне



Замечен посторонний человек



Камера не работает 



Не изменяйте настройки
камеры и микрофона во
время прокторинга



Получить экзаменационный билет

Вступительное испытание по направлению XX.XX.XX ДЕМОКУРС

Уважаемые поступающие!

Мы рады приветствовать вас на вступительном испытании (ВИ) по направлению подготовки XX.XX.XX ДЕМОКУРС.

ДО ВСТУПИТЕЛЬНОГО ИСПЫТАНИЯ НЕОБХОДИМО:

- обеспечить соответствие оборудования вашего рабочего места **установленным требованиям** >>
- ознакомиться с **Регламентом проведения вступительных испытаний** >>

ВО ВРЕМЯ ВСТУПИТЕЛЬНОГО ИСПЫТАНИЯ ВЫПОЛНИТЕ СЛЕДУЮЩИЕ ШАГИ:

- **Шаг 1. Настройка оборудования и идентификация личности.** (доступно в **XX:XX XX июля 2021 года**)

На этом шаге пройдите процедуру идентификации личности, для этого вам потребуется документ, удостоверяющий личность (инструкция >> [↗](#)).

- **Шаг 2. Задание ВИ.**

На этом шаге откройте задание и приступите к его выполнению.

- **Шаг 3. Отправка решений ВИ.**

На этом шаге загрузите отсканированную работу (инструкция >> [↗](#)).

Если во время прохождения ВИ вы столкнулись с техническими проблемами или у вас появились вопросы о порядке прохождения ВИ, напишите нам на почту vi@misis.ru или получите оперативную консультацию в ZOOM.



Получить экзаменационный билет

ДЕМОКУРС Бакалавриат > Тесты > Шаг 2. Прохождение ВИ Демовариант

В начало

Задания

Шаг 2. Прохождение ВИ Демовариант

Срок Нет срока выполнения **Баллы** 0 **Вопросы** 0 **Ограничение по времени** 120 минут

Инструкции

Это демовариант вступительного испытания. Для его прохождения вам понадобятся:

- чистые листы формата А4 для записи решений;
- устройство, чтобы сфотографировать вашу работу.

Во время решения заданий ВИ не ставьте пометки на листах, которые могут идентифицировать вашу работу.

Время выполнения заданий ВИ ограничено X минутами.

Экзаменационный билет содержит N заданий. За каждый правильный ответ на вопрос в письменном экзамене начисляется Y баллов.

Максимальная итоговая оценка – 100 баллов.

Минимальный проходной балл, подтверждающий успешное прохождение вступительных испытаний, составляет 40.

После окончания основного времени на выполнение заданий сфотографируйте работу и загрузите файлы в систему (для этого перейдите на Шаг 3).

Желаем удачи!

Задачи засчитываются только при наличии полного и обоснованного решения, а также написанных ответов в прикрепленных вами файлах (просьба выделять ответ).

Пройти тест

Нажмите кнопку
«Пройти тест»

◀ Назад

Далее ▶

Обнаружено сходство лица с другим профилем

|| Приложение misis.proctoring.online открыло другому пользователю доступ к вашему экрану

Закреть доступ

Скрыть



Получить экзаменационный билет

- Аккаунт
- Панель информации
- Курсы
- Календарь
- Входящие

ДЕМОКУРС Бакалавриат > Тесты > Шаг 2. Прохождение ВИ Демовариант

В начало
Задания

Шаг 2. Прохождение ВИ Демовариант

Начато: 30 Июн в 16:50

Инструкции к тесту

Это демовариант вступительного испытания. Для его прохождения вам понадобятся:

- чистые листы формата А4 для записи решений;
- устройство, чтобы фотографировать вашу работу.

Во время решения заданий ВИ не ставьте пометки на листах, которые могут идентифицировать вашу работу.

Время выполнения заданий ВИ ограничено X минутами.

Экзаменационный билет содержит N заданий. За каждый правильный ответ на вопрос в письменном экзамене начисляется Y баллов.

Максимальная итоговая оценка – 100 баллов.

Минимальный проходной балл, подтверждающий успешное прохождение вступительных испытаний, составляет 40.

После окончания основного времени на выполнение заданий сфотографируйте работу и загрузите файлы в систему (для этого перейдите на Шаг 3).

Желаем удачи!

Задачи засчитываются только при наличии полного и обоснованного решения, а также написанных ответов в прикрепленных вами файлах (просьба выделять ответ).

Это ДЕМОКУРС! На основном экзамене здесь будут размещены задания.

Вопросы
Разделитель

Время идет: [Скрыть](#)
Сдать тест до: 30 Июн в 18:50
1 час , 59 минут(ы), 53 секунд(ы)

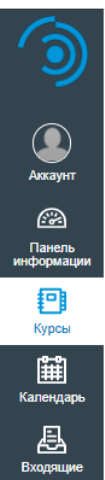
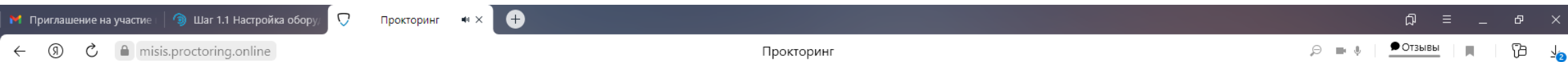
Время до завершения экзамена

Нажмите «Сдать тест» для перехода к загрузке ответов

Переключен фокус на стороннее приложение



Как сдать работу



ДЕМОКУРС Бакалавриат > Тесты > Шаг 2. Прохождение ВИ Демовариант

В начало
Задания

Шаг 2. Прохождение ВИ Демовариант

Срок Нет срока выполнения Баллы 0 Вопросы 0 Ограничение по времени 120 минут

Инструкции

Это демовариант вступительного испытания. Для его прохождения вам понадобятся:

- чистые листы формата А4 для записи решений;
- устройство, чтобы сфотографировать вашу работу.

Во время решения заданий ВИ не ставьте пометки на листах, которые могут идентифицировать вашу работу.

Время выполнения заданий ВИ ограничено X минутами.

Экзаменационный билет содержит N заданий. За каждый правильный ответ на вопрос в письменном экзамене начисляется Y баллов.

Максимальная итоговая оценка – 100 баллов.

Минимальный проходной балл, подтверждающий успешное прохождение вступительных испытаний, составляет 40.

После окончания основного времени на выполнение заданий сфотографируйте работу и загрузите файлы в систему (для этого перейдите на Шаг 3).

Желаем удачи!

Задачи засчитываются только при наличии полного и обоснованного решения, а также написанных ответов в прикрепленных вами файлах (просьба выделять ответ).

История попыток

	Попытка	Время	Оценка
ПОСЛЕДНЯЯ	Попытка 1	3 минут(ы)	0 из 0

Результаты данного теста защищены, и студенты не могут их просматривать.

⚠ Правильные ответы скрыты.

Оценка за этот тест: 0 из 0

Перед сканированием
работы необходимо
уведомить проктора в чате

Нажмите «Далее» для
перехода к загрузке
ответов

Обнаружено сходство лица с другим профилем

Далее >



Как сдать работу

ДЕМОКУРС Бакалавриат > Задания > Шаг 3. Загрузка работы на проверку

В начало

Задания

Шаг 3. Загрузка работы на проверку

Срок Нет даты выполнения Баллы 100 Отправка загрузка файла Типы файлов pdf, doc, и docx

Это завершающий этап вступительных испытаний. Сфотографируйте листы с решениями и прикрепите файлы (pdf, doc) к данному заданию. После прикрепления работы скачайте загруженный файл и проверьте наличие содержимого.

Внимание: рекомендуемый формат названия файлов 001.pdf

Отправить задание

Нажмите «Отправить задание»

Назад

Обнаружено сходство лица с другим профилем

Приложение misis.proctoring.online открыло другому пользователю доступ к вашему экрану

Закреть доступ

Скрыть



Как сдать работу

Шаг 3. Загрузка работы на проверку

Срок Нет даты выполнения Баллы 100 Отправка загрузка файла Типы файлов pdf, doc, и docx

Это завершающий этап вступительных испытаний. Сфотографируйте листы с решениями и прикрепите файлы (pdf, doc) к данному заданию. После прикрепления работы скачайте загруженный файл и проверьте наличие содержимого.

Внимание: рекомендуемый формат названия файлов 001.pdf

Отправка файла

Загрузите файл или выберите файл

Файл:

Выберите файл | Файл не выбран

Добавить другой файл

Комментарии...

Отменить | **Отправить задание**

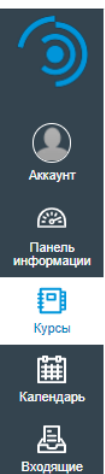
Выберите файл

Если необходимо добавьте еще один файл

Не забудьте нажать «Отправить задание»



Как сдать работу



ДЕМОКУРС Бакалавриат > Задания > Шаг 3. Загрузка работы на проверку

В начало

Задания

Шаг 3. Загрузка работы на проверку

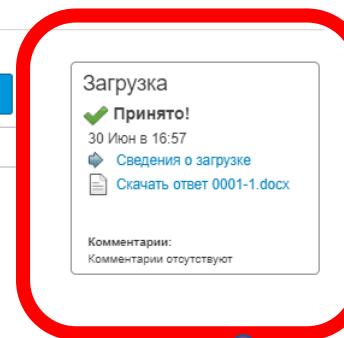
Отправить задание заново

Срок Нет даты выполнения Баллы 100 Отправка загрузка файла Типы файлов pdf, doc, и docx

Это завершающий этап вступительных испытаний. Сфотографируйте листы с решениями и прикрепите файлы (pdf, doc) к данному заданию. После прикрепления работы скачайте загруженный файл и проверьте наличие содержимого.

Внимание: рекомендуемый формат названия файлов 001.pdf

← Назад



Дождитесь уведомления об успешной загрузке работы и проверьте загруженные файлы!!!

30 минут для загрузки ОТВЕТОВ

Обнаружено сходство лица с другим профилем

Приложение misis.proctoring.online открыло другому пользователю доступ к вашему экрану

Закрывать доступ

Скрыть



Как сдать работу



ДЕМОКУРС Бакалавриат > Задания > Шаг 3. Загрузка работы на проверку

В начало

Задания

Шаг 3. Загрузка работы на проверку

Срок Нет даты выполнения Баллы 100 Отправка загрузка файла Типы файлов pdf, doc, и docx

Это завершающий этап вступительных испытаний. Сфотографируйте листы с решениями и прикрепите файлы (pdf, doc) к данному заданию. После прикрепления работы скачайте загруженный файл и проверьте наличие содержимого.

Отправить задание заново

Загрузка

Принято!

30 Июн в 16:57

Сведения о загрузке

Скачать ответ 0001-1.docx

Комментарии:

Комментарии отсутствуют

Внимание: рекомендуемый формат названия файлов 001.pdf

Назад

Если после проверки вы решили что необходимо загрузить другие файлы нажмите «Отправить задание заново»

30 минут для загрузки ОТВЕТОВ

Обнаружено сходство лица с другим профилем

Приложение misis.proctoring.online открыло другому пользователю доступ к вашему экрану

Закрывать доступ

Скрыть



Порядок проведения консультаций к вступительным испытаниям системы

Перед проведением экзамена для поступающих проводятся **2 (две)** консультации в дистанционном формате (**Teams-Конференция**):

- Техническая (по способу сдачи экзамена);
- по общеобразовательному предмету/направлению подготовки.

Ссылки на конференцию будут доступны на сайте НИТУ «МИСиС» и направлены поступающим на электронную почту, указанную при регистрации.

Даты проведения консультаций, вступительных испытаний и апелляций

Даты для бакалавриата/специалитета

<https://misis.ru/applicants/admission/baccalaureate-and-specialty/list/schedule/>

Даты для магистратуры

<https://misis.ru/applicants/admission/magistracy/examinations/schedule/>

Даты для аспирантуры

https://misis.ru/applicants/admission/postgraduate/vstupitel_nyeispytaniya/schedule/



Поступающим во время проведения вступительных испытаний, просмотра работ запрещается:

- Использовать средства фото-, аудио- и видеоаппаратуры во время экзамена (кроме аппаратуры, используемой для работы системы прокторинга);
- Пользоваться справочными материалами, письменными заметками;
- Пользоваться любыми дополнительными средствами связи, электронно-вычислительными устройствами и иными средствами хранения и передачи информации;
- Покидать зону видимости веб-камеры;
- Менять настройки оборудования и снижать чувствительность микрофона;
- Привлекать себе в помощь третьих лиц;
- Предоставлять доступ к оборудованию третьим лицам;
- Использовать в работе чужой текст, опубликованный в бумажном или электронном виде, без полной ссылки на источник (плагиат);
- Читать и комментировать вслух задания письменного вступительного испытания;
- Открывать в браузере посторонние вкладки, если это не требуется системой прокторинга.



Правила поведения во время прохождения вступительного испытания

- Поступающий должен находиться за рабочим столом во время прохождения вступительного испытания;
- В течение времени, отведенного на прохождение вступительного испытания, поступающий может покинуть свое рабочее место (выйти из помещения), но не более чем на 5 (пять) минут суммарно. При этом видеонаблюдение продолжается;
- При обнаружении факта отсутствия (прерывания) видеонаблюдения поступающий обязан самостоятельно принять меры к восстановлению видеонаблюдения;
- При возникновении сетевых ограничений поступающему необходимо их устранить;
- При повторном присоединении поступающего повторно проводится идентификация личности поступающего;
- По окончании времени, отведенного на вступительное испытание, доступ к экзаменационным материалам автоматически закрывается;
- После завершения экзамена повторно его начать уже будет нельзя;
- При выявлении нарушений проведения дистанционного вступительного испытания результаты могут быть аннулированы;
- В случае задержки с подключением к вступительному испытанию поступающий может быть допущен к участию при условии опоздания не более чем на 30 минут с момента начала вступительного испытания, без продления времени выполнения задания.



Неучастие во вступительном испытании по уважительной причине

- болезнь;
- вступительные испытания в других образовательных организациях, подтвержденные документально,
- технические сбои при использовании дистанционных технологий, возникшие на стороне НИТУ «МИСиС»;
- иные причины.

Заявления о переносе экзамена с указанием причин, подтвержденных документально, направляются не позднее дня проведения вступительного испытания на электронную почту vi@misis.ru.

Заявления рассматриваются Приемной комиссией и оформляется допуск к сдаче вступительного испытания в резервный день.



Технический сбой

В случае технического сбоя оборудования или отсутствия интернета во время проведения вступительного испытания **не по вине поступающего** допускается **повторная сдача** в резервный день.

При возникновении технического сбоя поступающий должен **незамедлительно**, в день проведения вступительного испытания, **но не позднее 18:00** по московскому времени, **проинформировать**

Приемную комиссию о невозможности продолжать экзамен **по электронной почте vi@misis.ru**.

НИТУ «МИСиС» рассматривает обращение поступающего в течение одного дня после получения обращения, и при подтверждении случая технического сбоя не по вине поступающего допускается сдача вступительного испытания в резервный день.

Все спорные случаи рассматриваются Приемной комиссией в индивидуальном порядке.



Ознакомьтесь с нормативными документами

Нормативные акты НИТУ «МИСиС»

PDF [Правила приема в НИТУ «МИСиС» на обучение по программам бакалавриата, программам специалитета на 2022/2023 учебный год](#) (2,5 МБ)

PDF [Правила приема в НИТУ «МИСиС» на обучение по программам магистратуры на 2022/2023 учебный год](#)

PDF [Правила приема в НИТУ «МИСиС» на обучение по программам подготовки научных и научно-педагогических кадров в аспирантуре на 2022/2023 учебный год](#)

PDF [Особенности приема на обучение по образовательным программам высшего образования, имеющим государственную аккредитацию, программам подготовки научных и научно-педагогических кадров в аспирантуре в 2022 году](#)

PDF [Особенности приема на обучение детей военнослужащих и сотрудников федеральных органов исполнительной власти и федеральных государственных органов, в которых федеральным законом предусмотрена военная служба, сотрудников органов внутренних дел Российской Федерации, принимающих \(принимавших\) участие в специальной военной операции на территориях Донецкой Народной Республики, Луганской Народной Республики и Украины, в том числе погибших \(умерших\) при исполнении обязанностей военной службы \(службы\), на обучение по образовательным программам высшего образования – программам бакалавриата и программам специалитета в пределах специальной](#)

Федеральное законодательство

Нормативные акты НИТУ «МИСиС»





Где ознакомиться с программами вступительного испытания

Бакалавриат / специалитет

Программы вступительных испытаний, проводимых НИТУ «МИСиС» самостоятельно

- **PDF** [Программа вступительного испытания по математике](#) (2,7 МБ)
- **PDF** [Программа вступительного испытания по физике](#)
- **PDF** [Программа вступительного испытания по русскому языку](#)
- **PDF** [Программа вступительного испытания по иностранному языку](#) (1,3 МБ)
- **PDF** [Программа вступительного испытания по информатике и ИКТ](#)
- **PDF** [Программа вступительного испытания по обществознанию](#)
- **PDF** [Программа вступительного испытания по химии](#) (1,4 МБ)
- **PDF** [Программа вступительного испытания по истории](#) (1,6 МБ)
- **PDF** [Программа вступительного испытания по экономике, для поступающих на базе СПО](#) (2,9 МБ)

[Перечень вступительных испытаний
и минимальные баллы](#)


[Программы вступительных испытаний,
проводимых НИТУ «МИСиС»
самостоятельно](#)

[Особенности проведения вступительных
испытаний для лиц с ограниченными
возможностями здоровья и инвалидов](#)

[Расписание вступительных испытаний](#)

[Порядок подачи апелляции](#)


[Проходные баллы 2021 года](#)



<https://misis.ru/applicants/admission/baccalaureate-and-specialty/list/program/>




Дополнительно для тестирования оборудования




[Тест соответствия системы ProctorEdu](#)



[Тест веб-камеры](#)



[Тест работы микрофона](#)



[Тест скорости интернета](#)

СПАСИБО ЗА ВНИМАНИЕ

Федеральное государственное
автономное образовательное учреждение
высшего образования

Национальный исследовательский
технологический университет
«МИСиС»

Приемная комиссия
Ленинский проспект, 4
Москва, 119049

